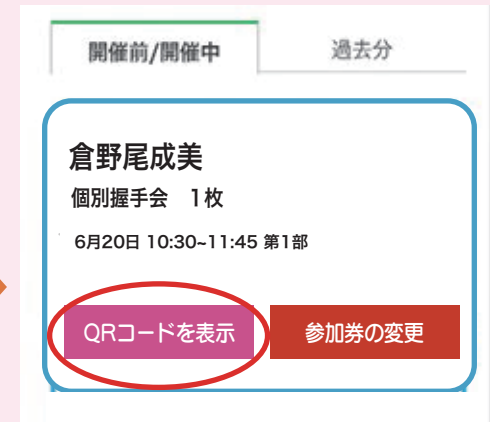
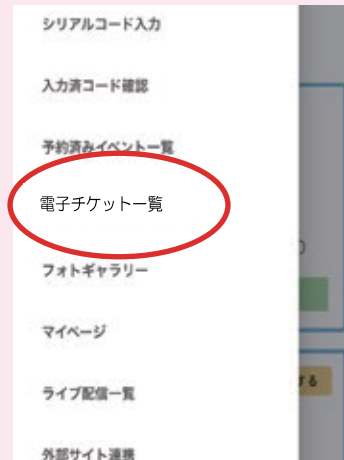


WithLIVE Meet&Greet 電子チケット表示方法

https://mg.withlive-app.com
からログイン

左上の三本線メニューから【電子チケット一覧】を選択

参加券の【QRコードを表示】
をタップ



QRコードが表示されます
※認証が完了するとQRコードは
表示されなくなります



認証済みの画面

こちらの画面のままメンバーのブースまで
お進みください。
ブース前のチケット確認スタッフにこちらの
画面を見せてください。

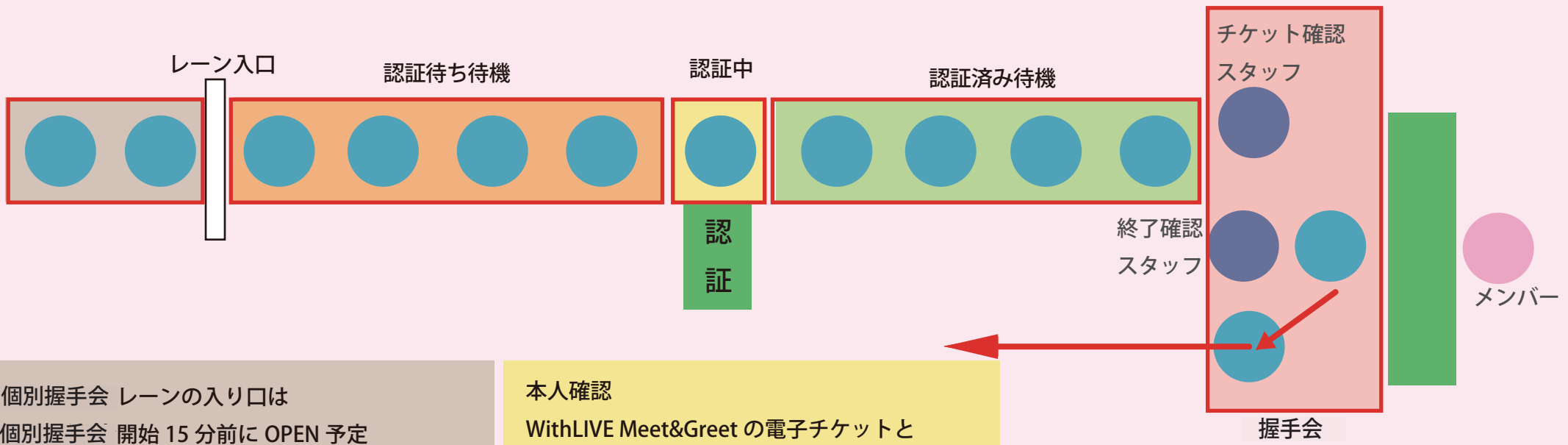
認証済みボタンはお客様ご自身では押さないで
ください。

押してしまった場合は右の画面になります。
ポップアップ画面の右上の × 印を押すか
そのままの画面でチケット確認スタッフに
お見せ下さい

右の画面の「利用済みにする」ボタンを
お客様ご自身で押してしまった場合は
速やかにスタッフにその旨をお伝え下さい。
時間が経ってから申告いただいた場合は
ご参加できなくなる場合がございます。



【利用済みにする】ボタンは
お客様ご自身では押さないでください。



個別握手会 レーンの入り口は
個別握手会 開始 15 分前に OPEN 予定
受付終了時間に CLOSE
(第 1 部の場合は 10:20 予定)
※各部の受付終了時間までは推し増し設定可能

本人確認
WithLIVE Meet&Greet の電子チケットと
本人確認書類をご準備ください。
Official Shop 盤購入時の情報での本人確認を
行います。
各部の時間によって 1 度に使用可能な枚数が
変わりますのでご注意ください。
※レーンの状況によってスタッフより
使用枚数をご相談差し上げる場合がございます。

握手会
チケット確認スタッフに参加券を見せていただきます
スタッフの合図がありましたらメンバー前にお進みください
握手会 終了数秒前になりましたら、
終了確認スタッフから「間もなくです」のお声がけを
させていただきます。
終了時間になりましたら終了確認スタッフが
「お時間です」のお声がけをさせていただきます。
お声がけの際には終了確認スタッフがお客様のお体に
触れての終了確認を行います

認証待ちの待機
受付終了時間になっても
レーンの入口を通過し、認証待ち待機列に
入っている場合は該当の部、メンバーの
参加券を使用可能です
※各部の受付終了時間までは推し増し設定可能

認証済み待機
本人確認終了後はレーン内で待機して頂きます
レーンから出てしまうなどがあると
参加券をお持ちでも該当の部、メンバーとの
握手会にご参加いただけない場合があります
※推し増し設定不可