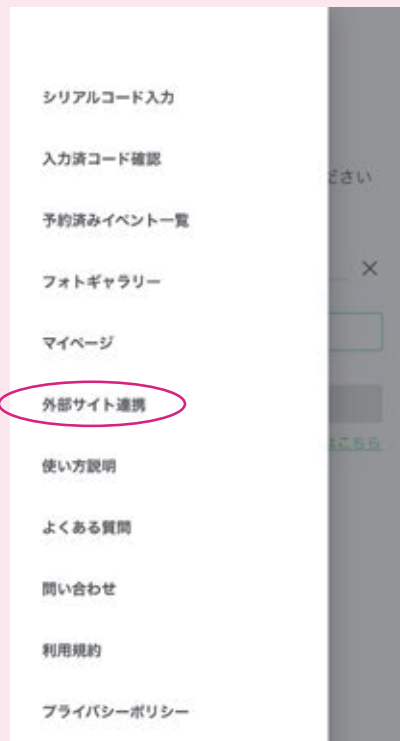


参加券の受け取り・確認

参加券は、「WithLIVE Meet&Greet WEB ページ」にてご確認ください（<https://mg.withlive-app.com>）
（参加券の受け取り・確認には「WithLIVE Meet&Greet」会員登録が必要となります。
会員登録・本人確認書類の登録方法は別エントリーをご確認ください。）

WithLive Meet&Greet にログイン後
メニューから「外部サイト連携」
を選択してください



【ID】【電話番号】を入力し
＜受け取る＞ボタンを押してください



チケット受け取り完了
参加券が全て表示されます
表示された参加券に間違いがないか、必ずご確認ください



受け取った参加券は
【電子チケット一覧】から
ご確認ください



参加券の受け取り・確認期間に関して

参加券の受け取り後には、押し増し・参加券をまとめたり、わけたりすることが可能となります

押し増しができる時間は該当の部の終了予定時間までとなります。

押し増しできる参加券は該当のイベントの日にちのものに限ります。

★受け取り期間などのスケジュール詳細は、別エントリーをご確認下さい

参加券を【まとめる】

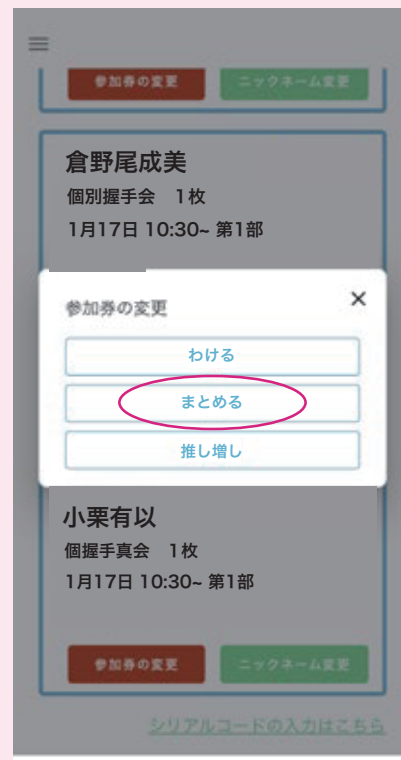
参加券は、同一メンバー かつ 同一部に限り参加券をまとめることができます。
参加券のまとめる枚数に規定はございませんが、時間によって一度に使用できる枚数が異なります
イベントの進行状況により、時間が前後する場合がありますので、前後に余裕を持ってご参加ください。

WithLive Meet&Greet にログイン後
メニューから「電子チケット一覧」を選択
まとめた参加券の「参加券の変更」
を選択してください

【まとめる】を選択してください

選択した参加券と【まとめる】ことが可能な
参加券が表示されます
(同一メンバー・同一日時参加券)

【まとめる】参加券を選択し
「まとめる」を押すと
【完了】



【まとめる】ことが可能な期間： 該当の部の受付終了時間まで

【まとめる】ことが可能な参加券： 該当メンバー・部が同じの全ての参加券

参加券のまとめる枚数に規定はございませんが、時間によって一度に使用できる枚数が異なります。

使用可能枚数

握手会開始～20分まで 3枚 握手会開始 20分～受付終了時間まで 30枚 受付終了時間以降 全ての参加券が使用可能です

参加券を【わける】

参加券は、好きな枚数に分けることができます。
イベントの進行状況により、時間が前後する場合がありますので、前後に余裕を持ってご参加ください。

WithLive Meet&Greet にログイン後
メニューから「電子チケット一覧」を選択
【わける】参加券の「参加券の変更」
を押してください



【わける】を選択してください



【わける】組数と【わけた後の枚数】を
それぞれ入力してください



【わけた】後の参加券内容を確認し
「わける」を押すと
【完了】



【わける】ことが可能な期間： 該当の部の受付終了時間まで

【わける】ことができない参加券： 参加券の中に事前抽選施策での当選がある参加券

「わけた後の枚数が0を含む」または「合計枚数が元々の参加券の枚数と異なる場合」は
わけることができません。

参加券の【押し増し】

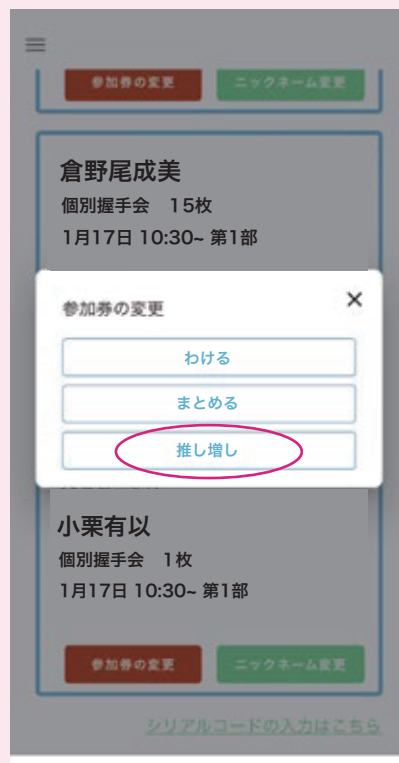
参加券を、開催日当日の押し増し可能な他の枠に変更することができます。
参加スケジュールに【★】がついている枠が、押し増し可能な枠となります。
イベントの進行状況により、時間が前後する場合がありますので、前後に余裕を持ってご参加ください。

WithLive Meet&Greet にログイン後
メニューから「電子チケット一覧」を選択
【押し増し】する参加券の「参加券の変更」
を選択してください

【押し増し】を選択してください

選択した参加券のうち「押し増しに変更する枚数」
「押し増し先の部」を選択すると
【押し増し】可能な参加券が表示されます

【押し増し】するイベント枠を選択し
「確定」を押すと
【押し増し完了】



押し増し可能期間: 該当の部の受付終了時間まで

【押し増し】ができない参加券: 参加券の中に事前抽選施策での当選がある参加券

押し増しをした場合は抽選ができなくなります。元の参加券に戻すこともできませんのでご注意ください。
押し増しをした枠と同じ枠の参加券をお持ちの場合は「まとめる」ことが可能です。